



**C**  **NRE-3**

Conselho Regional de Estatística da 3ª Região (SP-PR-MT-MS)

**CONSELHO REGIONAL DE ESTATÍSTICA DA 3ª. REGIÃO – ESTADOS DE SÃO PAULO, PARANÁ, MATO GROSSO E MATO GROSSO DO SUL, SUBORDINADO AO CONSELHO FEDERAL DE ESTATÍSTICA**

**RELATÓRIO DE GESTÃO DO EXERCÍCIO DE 2018**

**SÃO PAULO, 30/05/2019.**

# Relato Integrado CONRE-3 2018

## 1 Apresentação

Conselhos profissionais são autarquias especiais com a atribuição de registrar, fiscalizar e disciplinar as profissões regulamentadas. No ano de 2018 existiam no total 29 órgãos dessa natureza, atuando na proteção de diversas profissões, como engenheiros, médicos e estatísticos.

A estatística é uma profissão regulamentada desde 1965 (Lei 4.739/65). O Conselho Regional de Estatística da 3ª Região (CONRE-3) foi constituído pelo Conselho Federal de Estatística (CONFÉ) em 1968, abrangendo inicialmente o Estado de São Paulo. Em 1978, foram incorporados os Estados de Mato Grosso e Mato Grosso do Sul e, em 1986, incorporou-se o Estado do Paraná, completando a atual jurisdição. O sistema CONFÉ/CONRE é a autarquia com o quinto menor número de registros .

Em uma definição simples, estatísticos são os profissionais que sabem trabalhar com dados. Ao estudar e compreender o fenômeno da incerteza, estatísticos são capazes de realizar afirmações sobre o desconhecido a partir de dados observados, auxiliando tanto as ciências naturais e humanas como pequenas e grandes empresas na tomada de decisões complexas, seja para testar se uma nova droga é eficaz, ou para criar robôs com inteligência artificial.

Estatísticos atuam em todos os segmentos do mercado, aplicando seus conhecimentos em setores como pesquisa clínicas, risco de crédito, pesquisas eleitorais e previsão de demanda. São também os líderes do movimento da ciência de dados, dominando as técnicas de inteligência artificial, que ganharam repercussão recente por conta de avanços computacionais e do fenômeno do Big Data.

No contexto da estatística, o último ano foi marcado por dois pontos-chave: i) as eleições de 2018 e ii) os avanços da inteligência artificial. Os objetivos estratégicos e ampliação do conselho e fiscalização da atividade profissional focaram nesses dois pontos, que guiaram as atividades do conselho.

Com relação às eleições, o CONRE-3 desenvolveu um aplicativo de monitoramento dos registros eleitorais denominado PesqEle. O aplicativo extraiu dados de mais de mil pesquisas eleitorais registradas, que foram minerados para identificação de irregularidades profissionais. Ao todo foram mais de dez empresas notificadas através da análise dos dados do aplicativo. O aplicativo, que foi disponibilizado publicamente, também mostrava visualizações e estatísticas básicas sobre as eleições para a população geral.

Com relação aos avanços da inteligência artificial, o CONRE-3 atuou promovendo debates sobre a inteligência artificial sob a ótica estatística. Além de diversas visitas aos institutos de estatística, palestras em eventos e participação em feiras profissionais, foram realizados dois grandes eventos: o Congresso Nacional de Estatística (CONE), que teve diversos temas e promoveu um minicurso sobre *deep learning* aos profissionais; e o XIV Encontro Estatístico realizou um debate sobre a causalidade e sua relação com a estatística.

## 1.1 Organização do trabalho

Além desta apresentação, o documento tem mais três Seções. Na Seção 2, discutimos a estrutura organizacional do CONRE-3, os objetivos estratégicos e o plano de governança. Na Seção 3, apresentamos os resultados obtidos no exercício de 2018. Finalmente, na Seção 4, apresentamos as demonstrações contábeis usados como base.

## 2 Estratégia

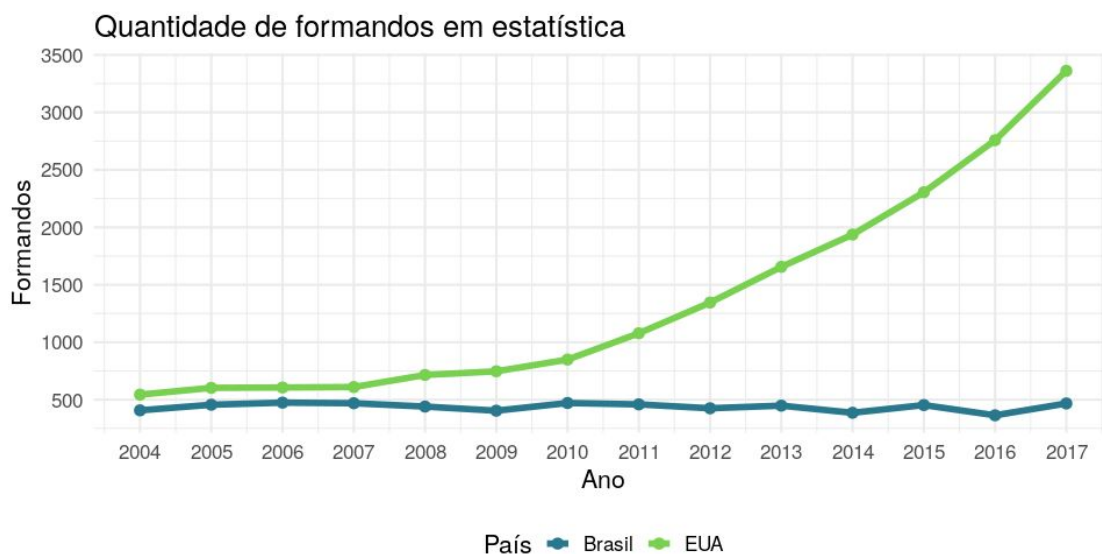
O CONRE-3 possuía, ao final de 2018, um total de 1200 estatísticos, 300 técnicos em estatística e 400 empresas registrados. A Tabela 1 indica os totais de registrados no final do exercício. As taxas de inadimplência dos técnicos em estatística são altas por se tratarem de registros muito antigos. O CONRE-3 faz trabalhos constantes de atualização da base cadastral, mas esses casos ainda possuem muitos buracos.

**Tabela 1:** Profissionais registrados no CONRE-3 em 31/12/2018.

<b>Tipo</b>	<b>Registros ativos</b>	<b>Inadimplência (%)</b>
Estatístico	1340	38%
Técnico	287	94%
Empresa	237	55%
Secundários	34	47%
Total	1898	49%

Uma estratégia natural para o CONRE-3 seria realizar trabalhos de cobrança expressivos, com o intuito de reduzir a taxa de inadimplência. No entanto, estima-se que a proporção de estatísticos formados que se registram é de apenas 15%. Isso significa que buscar novos registros pode ser uma estratégia mais eficaz que cobrar os inadimplentes.

Ao mesmo tempo, ao comparar o Brasil com os EUA, observamos um grande potencial de aumento da quantidade de formandos. A Figura 1 mostra a quantidade de formados em estatística ao longo dos anos. Assumindo que a demanda por estatísticos no Brasil segue a dos EUA, existe oportunidade para a criação de cursos de Bacharelado em Estatística.



Fonte: INEP e ASA

**Figura 1:** Quantidade de formandos em estatística nos EUA e no Brasil entre 2004 e 2016.

Finalmente, observamos um crescimento gradativo da utilização do termo ciência de dados. As comunidades de ciência de dados, formadas por profissionais de várias áreas do conhecimento, passaram a se interessar cada vez mais pelo aprofundamento no conhecimento da estatística. Essa demanda do mercado gerou tanto avanços quanto perigos, pois começaram a aparecer análises de baixa qualidade sem o devido rigor estatístico. Por isso, foi importante considerar a atuação do CONRE-3 no sentido de orientar os profissionais da estatística a liderar o movimento da ciência de dados e realizar as pontes necessárias para que os resultados para a sociedade sejam positivos.

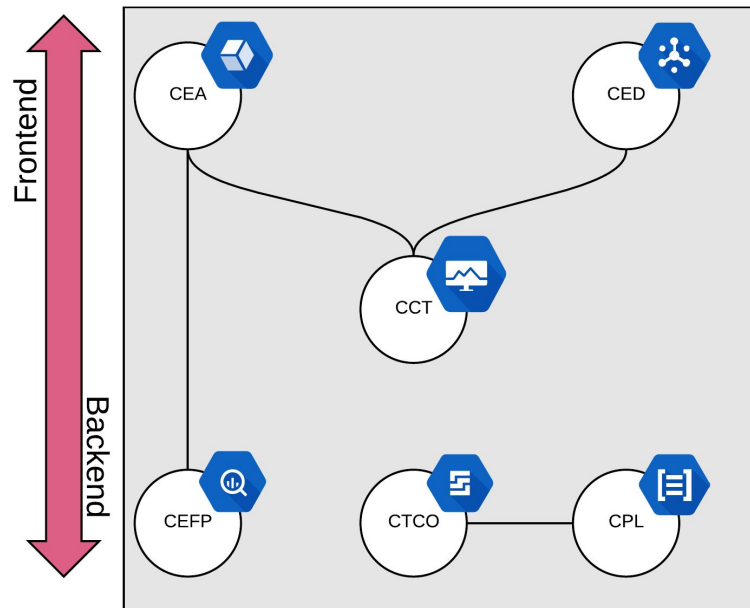
Outro fenômeno não relacionado ao movimento da ciência de dados, mas de igual importância, foi o das eleições de 2018. Na época de eleições, os conselhos de estatística tornam-se protagonistas no cenário sociopolítico por conta das pesquisas eleitorais. Uma atividade de extrema importância foi monitorar as pesquisas eleitorais registradas no TSE, para identificar inconsistências e notificar as entidades que cometem irregularidades.

## 2.1 Objetivos estratégicos

Considerando o contexto apresentado, o CONRE-3 definiu três objetivos estratégicos principais para o ano de 2018:

1. Aumentar a proporção de estatísticos registrados dentre o total de estatísticos formados, através de divulgação da profissão e ações educacionais.
2. Aumentar a quantidade de formados em estatística, através de ações para promover a abertura de novos cursos e reduzir a taxa de evasão dos cursos existentes.
3. Aproximar a comunidade estatística da comunidade de Ciência de Dados.
4. Monitorar e fiscalizar as pesquisas eleitorais registradas no TSE.

Para atingir seus objetivos, o CONRE-3 foi organizado em seis comissões de trabalho, descritos na Figura 2.



**Figura 2:** Organização das comissões do CONRE-3.

- **CEA:** Comissão de Ensino e Aperfeiçoamento.
- **CED:** Comissão de Eventos e Divulgação.
- **CCT:** Comissão de Comunicação e Tecnologia.
- **CEFP:** Comissão de Ética e Fiscalização Profissional.
- **CTCO:** Comissão de Tomada de Contas e Orçamento.
- **CPL:** Comissão Permanente de Licitação.

## 2.2 Modelo de negócio

A fonte de recursos principal do CONRE-3 são as anuidades das pessoas físicas e jurídicas registradas. Por isso, são essenciais para a atividade do CONRE-3:

1. Manter uma base de dados atualizada de estatísticos, tanto dos registrados quanto dos não registrados.
  - a. Para isso, realizamos a curadoria da base de dados do CONRE-3, buscando atualizar os dados de pessoas que se registraram anteriormente ao ano de 2000.
  - b. Também realizamos buscas em redes sociais corporativas (como o LinkedIn) para coletar informações atualizadas sobre os estatísticos da nossa base.
2. Manter uma boa relação com as universidades e estar presente nos institutos.
  - a. Para isso, realizamos palestras em todos os institutos com cursos de Bacharelado em Estatística.

- b. Também fizemos reuniões estratégicas com os chefes de departamento de alguns institutos na busca de parcerias para reduzir a taxa de evasão nos cursos.
- 3. Cobrança dos profissionais e empresas inadimplentes.
  - a. Realizamos cobranças sistemáticas nas empresas com maior probabilidade de pagamento e focamos os esforços nas maiores dívidas.
- 4. Notificação de empresas que atuam com estatística mas não estão registradas.
  - a. Realizamos notificações através da análise da atividade

## 2.3 Plano de governança

O CONRE-3 ainda não possui uma governança ativa. Isso se deve às limitações orçamentárias e falta de pessoal do conselho, que é muito menor que os conselhos de outras profissões como Engenharia e Administração.

Os passos definidos para implementação da governança no CONRE-3 são:

1. Contratação de advogado.
  - a. Realizamos uma tentativa de contratação por licitação na modalidade carta-convite, que foi infrutífera por motivos técnicos.
  - b. Iniciamos a elaborar uma segunda tentativa, com auxílio de outros CONREs e de advogados voluntários.
2. Criação de Comissão de Governança.
  - a. A comissão só será criada após a efetiva contratação de advogado.
  - b. A criação da comissão também prescinde de aprovação em plenário.
3. Elaboração de documento de metas.
4. Coleta e análise de dados referentes às metas.

## 2.4 Riscos

O principal risco que o CONRE-3 enfrenta em seu objeto social é o esvaziamento da profissão do estatístico, dando espaço ao cientista de dados, que não é uma profissão regulamentada. Nesse sentido, já existem cursos de graduação em Ciências de Dados, que contém em seu conteúdo programático basicamente a mesmo curso que o Bacharelado em Estatística. Um segundo risco é a apropriação da ciência de dados por outros conselhos profissionais.

Como os riscos estão relacionados, o conjunto de ações para mitigá-los também o são. As duas possíveis ações para mitigar ou evitar esses riscos são:

1. Aprovar resolução que inclui bacharéis em ciência de dados no conjunto de graduações de atuação dos conselhos de estatística.
2. Realizar ações para orientar as universidades a criarem bacharelados em estatística no lugar de graduações em ciência de dados, mostrando a importância do profissional da estatística no cenário da ciência de dados.

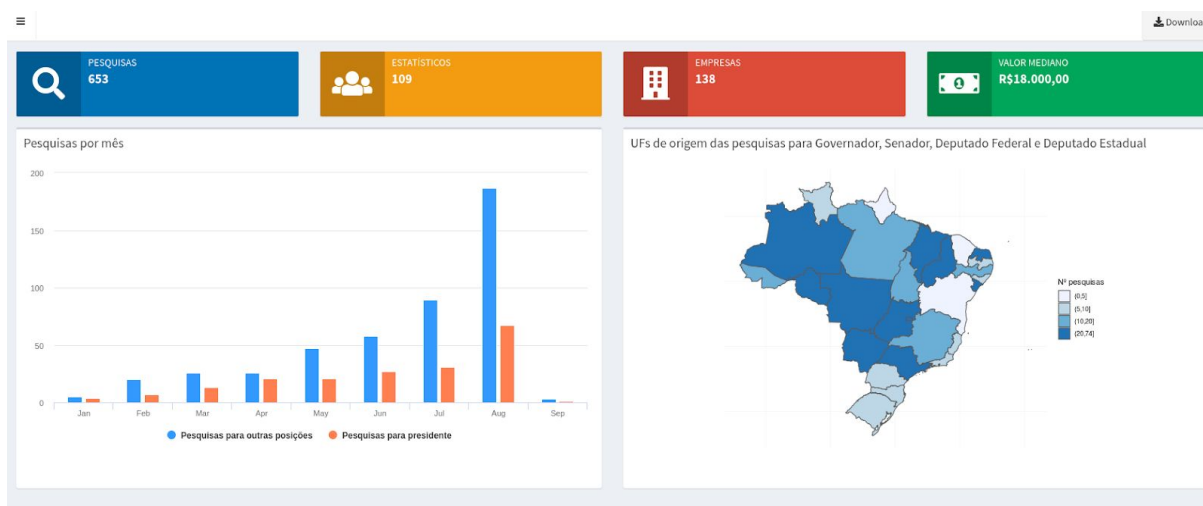
Como as soluções podem envolver resoluções federais, as discussões nesse sentido estão sendo realizadas com o CONFE. Até o momento, não há consenso entre os conselheiros sobre a melhor solução. De qualquer forma, o risco foi identificado e está sendo trabalhado.

## 3 Resultados

Os resultados do CONRE-3 no exercício de 2018 foram organizados de acordo com os objetivos estratégicos.

### 3.1 Fiscalizar o exercício da profissão nas pesquisas eleitorais

A principal atividade do CONRE-3 na área de fiscalização consiste na utilização dos dados do pesqEle, um sistema disponibilizado pelo Tribunal Superior Eleitoral que contém o registro oficial de todas as pesquisas realizadas no Brasil.



Desenvolvemos um algoritmo de extração automática (*web scraper*) dos dados do pesqEle e elaboramos um aplicativo para monitorar as pesquisas eleitorais. O aplicativo mostra, além de estatísticas básicas sobre as pesquisas, algumas métricas que podem estar relacionadas com a qualidade das pesquisas eleitorais, como valor por unidade amostral e quantidade de empresas por estatístico responsável.

Mais de dez empresas foram autuadas a partir de irregularidades identificadas no cruzamento das bases. No total, quatro empresas regularizaram sua situação perante o CONRE-3 por conta das notificações.

### 3.2 Aumentar a quantidade de registrados

O esforço para aumentar a quantidade de registrados no conselho partiu do foco na comunicação de informações relevantes para estatísticos. Dentre as inúmeras atividades que realizamos nesse sentido, destacam-se:

- Manutenção do *statjobs*, uma página do Facebook utilizada por centenas de empresas para divulgação de vagas para estatísticos.
- Alimentação de redes sociais e site com notícias relevantes para estatísticos.
- Participação em todos os eventos relacionados à estatística das universidades.

Outra vitória importante para o CONRE-3 no exercício de 2018 foi a possibilidade de registro de estudantes de graduação no quinto período como técnicos em estatística. A modalidade já existia, mas tinha um custo impeditivo para os estudantes. A Resolução CONFE n.325 permitiu a entrada de estatísticos nessa modalidade. Os resultados serão mensurados através da quantidade de registros e começarão a aparecer a partir do ano de 2019.

### 3.3 Aumentar a quantidade de formandos em estatística

A estatística está vivendo um cenário curioso no Brasil. Por um lado, a demanda do mercado só cresce e a ciência de dados está se tornando o tema mais importante do mundo corporativo. Por outro lado, a demanda por cursos de estatística, medidos através da relação candidato/vaga e a quantidade de formandos em estatística no Brasil não aumentaram.

A solução desse problema envolveu dois trabalhos principais. O primeiro é aumentar a relação candidato/vaga dos cursos, a partir do fomento à educação estatística e ações para divulgar a estatística para vestibulandos. O segundo é reduzir a taxa de evasão, a partir de trabalhos conjuntos com as universidades para identificação de gargalos e implementação de soluções estratégicas.

Dentre as atividades realizadas nesse sentido, destacam-se:

- Participação no evento Tenda Estatística (<http://bit.ly/tendastat>) que tem o objetivo de levar o ensino da estatística para as escolas.
- Realização de trabalhos e debates com as universidades visando a redução da taxa de evasão.

### 3.4 Aproximação da comunidade de ciência de dados

Ciência de dados e inteligência artificial são os termos mais quentes do mercado. Às vezes, por conta de um forte apelo do mercado, esses termos são apresentados com pouca ou nenhuma menção à estatística, o que pode ser prejudicial para nossa profissão e, no limite, para a sociedade.

Nosso objetivo no CONRE-3 é posicionar os profissionais da estatística como os líderes no movimento da ciência de dados. Nossa área está no cerne de todas as inovações realizadas nos últimos anos e, portanto, somos os profissionais que detêm maior conhecimento no ramo.

Para isso, no entanto, é importante que todos os profissionais da estatística sintam-se confortáveis com sua carreira, mas também instigados a aprofundar seus conhecimentos.

Dentre as atividades realizadas nesse sentido, destacam-se:



- Realização de eventos como o CONE2018. Neste ano, trouxemos debates riquíssimos sobre o mercado de estatística e debates sobre dados abertos, aprendizado de máquina e educação estatística. O evento teve um feedback muito positivo.
- Apresentação de workshops sobre assuntos de interesse no mercado, como o último que ministramos sobre deep learning. Especificamente neste workshop, fizemos uma conexão entre modelos de redes neurais profundas com regressão logística e apresentamos exemplos de implementação de redes convolucionais/modelos sequenciais na linguagem de programação R.
- Realização do XIV Encontro de Estatística: a causalidade é um tema polêmico dentro da estatística. Desde a invenção da correlação por Karl Pearson, é sabido que "correlação não é causalidade". Nesse evento, foram apresentados aspectos relacionados à causalidade e para discutir por que essa área ganhou tanta popularidade nos últimos anos.

### 3.5 Relação completa de eventos

No total, o CONRE-3 esteve presente em mais de 15 eventos estatísticos ao longo de 2018, sendo os principais

- Colações de grau e aulas inaugurais
  - Aula inaugural na UFPR - Curitiba/PR: Julho/2018.
  - Aula inaugural na UNESP - Presidente Prudente/SP: Março/2018.
  - Aula inaugural na UNESP - Presidente Prudente/SP: Março/2018.
  - Colação no ICMC/USP - São Carlos/SP: Março/2018.
  - Aula inaugural na UEM - Maringá/PR: Março/2018.
- Semanas da estatística em universidades
  - Palestra na UFG - Goiânia/GO: Março/2018.
- Participação em eventos profissionais de estatística e feiras de profissões
  - 23º SINAPE: Simpósio Nacional de Probabilidade e Estatística - São Pedro/SP: Setembro/2018.
  - 70ª Reunião Anual da SBPC - 70ª Reunião Anual da SBPC UFAL / Maceió.
- Eventos de organização própria
  - 2º Congresso Nacional de Estatística - CONE: Novembro/2018.
  - XIV Encontro Estatístico: Junho/2018.

Todas as atividades, com os respectivos resultados foram inseridos na página do CONRE3 para consulta, através do link <http://www.conre3.org.br/portal/arquivo-de-noticias/>.

## 4 Demonstrações contábeis

As demonstrações contábeis foram adicionadas na página <http://www.conre3.org.br/portal/transparencia/>, para consulta online.

# RELAÇÃO DE CARGOS E SALÁRIOS

Referência: Junho/2018

**Razão Social :** CONSELHO REGIONAL DE ESTATÍSTICA 3 REG

**CNPJ :** 15.252.395/0001-97

**Endereço :** Av Ipiranga

**Nº:** 337

**Compl. :** 5º andar

**Bairro :** República

**Cidade :** São Paulo

**UF :** SP

**Cep :** 01046-010

Código	Data Admissão	Função	Salário
1	01/09/1999	COORDENADOR ADMINISTRATIVO	4.265,00
2	03/09/2009	AUXILIAR ADMINISTRATIVO	1.492,00

**Assessoria de Imprensa - honorário mensal R\$ 821,00**

**Assessoria de Contabilidade - honorário mensal R\$ 1.782,00**

Conta	Receitas Orçamentárias	Previsão	Previsão	..... Receitas Realizadas .....	Saldo
		Inicial	Atualizada		
<b>6.2.1</b>	RECEITAS CORRENTES	660.000,00	660.000,00	584.643,91	75.356,09
6.2.1.1	CONTRIBUIÇÕES	530.000,00	530.000,00	488.830,94	41.169,06
6.2.1.1.01	ANUIDADES	530.000,00	530.000,00	488.830,94	41.169,06
6.2.1.1.01.01	ANUIDADES	530.000,00	530.000,00	488.830,94	41.169,06
6.2.1.1.01.01.001	PESSOAS FÍSICAS	400.000,00	400.000,00	340.089,27	59.910,73
6.2.1.1.01.01.002	PESSOAS JURÍDICAS	130.000,00	130.000,00	148.741,67	-18.741,67
6.2.1.2	EXPLORAÇÃO DE BENS E SERVIÇOS	37.500,00	37.500,00	35.790,00	1.710,00
6.2.1.2.02	EXPLORAÇÃO DE SERVIÇOS	37.500,00	37.500,00	35.790,00	1.710,00
6.2.1.2.02.01	EMOLUMENTOS COM INSCRIÇÕES	25.000,00	25.000,00	29.728,12	-4.728,12
6.2.1.2.02.01.001	PESSOAS FÍSICAS	10.000,00	10.000,00	8.550,74	1.449,26
6.2.1.2.02.01.002	PESSOAS JURÍDICAS	15.000,00	15.000,00	21.177,38	-6.177,38
6.2.1.2.02.03	EMOLUMENTOS COM EXPEDIÇÕES DE CERTIDÕES	1.000,00	3.000,00	1.499,16	1.500,84
6.2.1.2.02.03.001	PESSOAS FÍSICAS	500,00	500,00	0,00	500,00
6.2.1.2.02.03.002	PESSOAS JURÍDICAS	500,00	2.500,00	1.499,16	1.000,84
6.2.1.2.02.09	RECEITAS DIVERSAS	11.500,00	9.500,00	4.562,72	4.937,28
6.2.1.2.02.09.008	CUSTAS PROCESSUAIS	1.000,00	1.000,00	0,00	1.000,00
6.2.1.2.02.09.013	RECUPERAÇÃO DE OUTRAS DESPESAS OPERAC.	10.000,00	8.000,00	4.562,72	3.437,28
6.2.1.2.02.09.099	DEMAIS RECEITAS DIVERSAS	500,00	500,00	0,00	500,00
6.2.1.3	FINANCEIRAS	57.500,00	57.500,00	32.211,39	25.288,61
6.2.1.3.02	JUROS DE MORA	25.500,00	25.500,00	17.484,10	8.015,90
6.2.1.3.02.01	JUROS DE MORA SOBRE ANUIDADES	25.000,00	24.000,00	16.224,37	7.775,63
6.2.1.3.02.01.001	PROFISSIONAIS	15.000,00	15.000,00	11.689,70	3.310,30
6.2.1.3.02.01.002	PESSOA JURIDICA	10.000,00	9.000,00	4.534,67	4.465,33
6.2.1.3.02.02	JUROS DE MORA S/MULT.P/ AUSÊNC. ÀS ELEIÇÕES	0,00	1.000,00	1.259,73	-259,73
6.2.1.3.02.02.001	PROFISSIONAIS	0,00	1.000,00	1.259,73	-259,73
6.2.1.3.02.03	JUROS DE MORA SOBRE MULTAS DE INFRAÇÕES	500,00	500,00	0,00	500,00
6.2.1.3.02.03.001	PROFISSIONAIS	500,00	500,00	0,00	500,00
6.2.1.3.03	ATUALIZAÇÃO MONETÁRIA	2.500,00	2.500,00	0,00	2.500,00
6.2.1.3.03.01	ATUALIZAÇÃO MONETÁRIA SOBRE ANUIDADES	1.000,00	1.000,00	0,00	1.000,00
6.2.1.3.03.01.001	PROFISSIONAIS	500,00	500,00	0,00	500,00
6.2.1.3.03.01.002	PESSOA JURIDICA	500,00	500,00	0,00	500,00
6.2.1.3.03.02	ATUALIZ. MONET. S/MULT. P/ AUSÊNC. ÀS ELEIÇÕES	500,00	500,00	0,00	500,00

Conta	Receitas Orçamentárias	Previsão Inicial	Previsão Atualizada	..... Receitas Realizadas .....	Saldo
6.2.1.3.03.02.001	PROFISSIONAIS	500,00	500,00	0,00	500,00
6.2.1.3.03.03	ATUALIZ. MONET. S/MULTAS DE INFRAÇÕES	1.000,00	1.000,00	0,00	1.000,00
6.2.1.3.03.03.001	PROFISSIONAIS	500,00	500,00	0,00	500,00
6.2.1.3.03.03.005	NÃO-REGISTRADOS PESSOA JURÍDICA	500,00	500,00	0,00	500,00
6.2.1.3.04	MULTAS E ENCARGOS	4.500,00	4.500,00	2.626,05	1.873,95
6.2.1.3.04.01	MULTAS SOBRE ANUIDADES	4.000,00	3.500,00	2.419,80	1.080,20
6.2.1.3.04.01.001	PROFISSIONAIS	2.000,00	2.000,00	1.468,74	531,26
6.2.1.3.04.01.002	PESSOA JURIDICA	2.000,00	1.500,00	951,06	548,94
6.2.1.3.04.02	ENCARGOS S/MULT. P/AUSÊNC. AS ELEIÇÕES	0,00	500,00	206,25	293,75
6.2.1.3.04.02.001	PROFISSIONAIS	0,00	500,00	206,25	293,75
6.2.1.3.04.03	ENCARGOS SOBRES MULTAS DE INFRAÇÕES	500,00	500,00	0,00	500,00
6.2.1.3.04.03.001	PROFISSIONAIS	500,00	500,00	0,00	500,00
6.2.1.3.05	REMUN. DE DEP. BANC. E APLIC. FINANC.	25.000,00	25.000,00	12.101,24	12.898,76
6.2.1.3.05.01	RENDIMENTOS DE APLICAÇÃO	25.000,00	25.000,00	12.101,24	12.898,76
6.2.1.3.05.01.001	FUNDOS DE APLICAÇÃO A CURTO PRAZO	25.000,00	25.000,00	12.101,24	12.898,76
6.2.1.9	OUTRAS RECEITAS CORRENTES	35.000,00	35.000,00	27.811,58	7.188,42
6.2.1.9.01	MULTAS	21.000,00	21.000,00	17.165,50	3.834,50
6.2.1.9.01.01	MULTAS POR AUSÊNCIA ÀS ELEIÇÕES	20.000,00	20.000,00	17.165,50	2.834,50
6.2.1.9.01.01.001	PROFISSIONAIS	20.000,00	20.000,00	17.165,50	2.834,50
6.2.1.9.01.02	MULTAS DE INFRAÇÕES	1.000,00	1.000,00	0,00	1.000,00
6.2.1.9.01.02.001	PROFISSIONAIS	500,00	500,00	0,00	500,00
6.2.1.9.01.02.005	NÃO-REGISTRADOS PESSOAS JURÍDICAS	500,00	500,00	0,00	500,00
6.2.1.9.02	INDENIZAÇÕES E RESTITUIÇÕES	4.000,00	3.000,00	0,00	3.000,00
6.2.1.9.02.01	INDENIZAÇÕES E RESTITUIÇÕES	4.000,00	3.000,00	0,00	3.000,00
6.2.1.9.02.01.001	INDENIZAÇÕES	2.000,00	2.000,00	0,00	2.000,00
6.2.1.9.02.01.002	RESTITUIÇÕES	2.000,00	1.000,00	0,00	1.000,00
6.2.1.9.03	RECEITAS NÃO-IDENTIFICADAS	10.000,00	11.000,00	10.646,08	353,92
6.2.1.9.03.01	RECEITAS NÃO-IDENTIFICADAS	10.000,00	11.000,00	10.646,08	353,92
6.2.1.9.03.01.001	RECEITAS NÃO-IDENTIFICADAS	10.000,00	11.000,00	10.646,08	353,92
<b>6.2.9</b>	RECEITA ORÇAMENTÁRIA REALIZADA	0,00	0,00	-584.643,91	584.643,91
6.2.9.1	RECEITA ORÇAMENTÁRIA REALIZADA	0,00	0,00	-584.643,91	584.643,91
6.2.9.1.01	RECEITA ORÇAMENTÁRIA REALIZADA	0,00	0,00	-584.643,91	584.643,91

Conta	Receitas Orçamentárias	Previsão Inicial	Previsão Atualizada	..... Receitas Realizadas .....	Saldo
6.2.9.1.01.01	RECEITA ORÇAMENTÁRIA REALIZADA	0,00	0,00	-584.643,91	584.643,91
6.2.9.1.01.01.001	RECEITA CORRENTE REALIZADA	0,00	0,00	-584.643,91	584.643,91
<b>DÉFICIT</b>				0.00	
<b>TOTAL DA RECEITA</b> ➔		660.000,00	660.000,00	584.643,91	75.356,09
<b>SALDO DE EXERCÍCIOS ANTERIORES-SUPERÁVIT FINANCEIRO</b>			0.00		

**BALANÇO - ORÇAMENTÁRIO****DESPESA****EXERCÍCIO / 2018**

Conta	Despesas Orçamentárias	Dotação Inicial	Créditos Adicionais	Dotação Atualizada	Despesas Empenhadas	..... Despesas Liquidadas .....	Saldo da Dotação
<b>6.3.1</b>	DESPESAS CORRENTES	645.000,00	0,00	645.000,00	515.317,50	478.544,43	129.682,50
6.3.1.1	PESSOAL E ENCARGOS	193.000,00	0,00	193.000,00	171.400,00	165.798,02	21.600,00
6.3.1.1.01	PESSOAL E ENCARGOS	193.000,00	0,00	193.000,00	171.400,00	165.798,02	21.600,00
6.3.1.1.01.01	REMUNERAÇÃO PESSOAL	99.000,00	0,00	99.000,00	93.400,00	92.000,43	5.600,00
6.3.1.1.01.01.001	SALÁRIOS	80.000,00	-1.000,00	79.000,00	75.000,00	74.236,32	4.000,00
6.3.1.1.01.01.004	GRATIFICAÇÃO DE NATAL-13º SALÁRIO	7.000,00	0,00	7.000,00	7.000,00	6.542,71	0,00
6.3.1.1.01.01.005	FÉRIAS	8.000,00	1.000,00	9.000,00	8.400,00	8.268,87	600,00
6.3.1.1.01.01.006	ABONO PECUNIÁRIO DE FÉRIAS	3.000,00	0,00	3.000,00	3.000,00	2.952,53	0,00
6.3.1.1.01.01.010	INDENIZAÇÕES TRABALHISTAS	1.000,00	0,00	1.000,00	0,00	0,00	1.000,00
6.3.1.1.01.02	ENCARGOS PATRONAIS	38.000,00	0,00	38.000,00	29.000,00	26.787,08	9.000,00
6.3.1.1.01.02.001	INSS ENTIDADE	26.000,00	0,00	26.000,00	20.000,00	18.599,62	6.000,00
6.3.1.1.01.02.002	FGTS	10.000,00	0,00	10.000,00	8.000,00	7.302,64	2.000,00
6.3.1.1.01.02.003	PIS SOBRE FOLHA DE PAGAMENTO	2.000,00	0,00	2.000,00	1.000,00	884,82	1.000,00
6.3.1.1.01.03	BENEFÍCIOS A PESSOAL	56.000,00	0,00	56.000,00	49.000,00	47.010,51	7.000,00
6.3.1.1.01.03.001	VALE TRANSPORTE	13.000,00	0,00	13.000,00	8.000,00	7.403,14	5.000,00
6.3.1.1.01.03.002	PROGRAMA DE ALIMENT. AO TRABALHADOR-PAT	25.000,00	0,00	25.000,00	25.000,00	24.450,00	0,00
6.3.1.1.01.03.003	PLANO DE SAÚDE	18.000,00	0,00	18.000,00	16.000,00	15.157,37	2.000,00
6.3.1.3	USO DE BENS E SERVIÇOS	279.000,00	0,00	279.000,00	197.417,50	176.308,01	81.582,50
6.3.1.3.01	MATERIAL DE CONSUMO	8.000,00	0,00	8.000,00	2.869,20	2.869,20	5.130,80
6.3.1.3.01.01	MATERIAL DE CONSUMO	8.000,00	0,00	8.000,00	2.869,20	2.869,20	5.130,80
6.3.1.3.01.01.001	MATERIAIS DE EXPEDIENTE	4.000,00	0,00	4.000,00	2.869,20	2.869,20	1.130,80
6.3.1.3.01.01.002	IMPRESSOS, FORMULÁRIOS E PAPÉIS	1.000,00	0,00	1.000,00	0,00	0,00	1.000,00
6.3.1.3.01.01.013	MATERIAL DE COPA E COZINHA	1.000,00	0,00	1.000,00	0,00	0,00	1.000,00
6.3.1.3.01.01.015	GÊNEROS DE ALIMENTAÇÃO	1.000,00	0,00	1.000,00	0,00	0,00	1.000,00
6.3.1.3.01.01.016	MAT. DE HIGIENE, LIMPEZA E CONSERVAÇÃO	1.000,00	0,00	1.000,00	0,00	0,00	1.000,00
6.3.1.3.02	SERVIÇOS	271.000,00	0,00	271.000,00	194.548,30	173.438,81	76.451,70
6.3.1.3.02.01	SERVIÇOS	233.000,00	0,00	233.000,00	170.548,30	150.887,17	62.451,70
6.3.1.3.02.01.002	SERVIÇO DE ASSESSORIA, CONSULTORIA E CONTABILIDADE	25.000,00	0,00	25.000,00	24.510,00	24.255,17	490,00
6.3.1.3.02.01.003	SERVIÇOS ADVOCATÍCIOS	26.000,00	0,00	26.000,00	2.878,29	2.878,29	23.121,71
6.3.1.3.02.01.005	SERVIÇOS DE INFORMÁTICA	20.000,00	0,00	20.000,00	16.804,02	16.804,02	3.195,98
6.3.1.3.02.01.018	SERVIÇO DE DIVULGAÇÃO INSTITUCIONAL	1.000,00	1.500,00	2.500,00	2.500,00	2.160,00	0,00
6.3.1.3.02.01.019	SERVIÇO DE PRODUÇÕES JORNALÍSTICAS	22.000,00	0,00	22.000,00	12.315,00	12.315,00	9.685,00

Conta	Despesas Orçamentárias	Dotação Inicial	Créditos Adicionais	Dotação Atualizada	Despesas Empenhadas	..... Despesas Liquidadas .....	Saldo da Dotação
6.3.1.3.02.01.022	DEMAIS SERVIÇOS PROFISSIONAIS	27.000,00	-1.500,00	25.500,00	18.974,38	18.404,58	6.525,62
6.3.1.3.02.01.023	SEGUROS DE BENS MÓVEIS	32.000,00	-32.000,00	0,00	0,00	0,00	0,00
6.3.1.3.02.01.024	SEGUROS DE BENS IMÓVEIS	2.000,00	0,00	2.000,00	566,61	566,61	1.433,39
6.3.1.3.02.01.027	LOCAÇÃO DE BENS IMÓVEIS	0,00	32.000,00	32.000,00	25.000,00	18.030,46	7.000,00
6.3.1.3.02.01.028	CONDOMÍNIOS	33.000,00	0,00	33.000,00	32.000,00	31.043,78	1.000,00
6.3.1.3.02.01.029	MANUTENÇÃO E CONSERVAÇÃO BENS MÓVEIS	2.000,00	0,00	2.000,00	0,00	0,00	2.000,00
6.3.1.3.02.01.030	MANUTENÇÃO E CONSERV. DOS BENS IMÓVEIS	2.000,00	0,00	2.000,00	0,00	0,00	2.000,00
6.3.1.3.02.01.032	SERVIÇOS DE ENERGIA ELÉTRICA	4.000,00	0,00	4.000,00	3.000,00	2.622,54	1.000,00
6.3.1.3.02.01.034	POSTAGEM DE CORRESPONDÊNCIA DE COBRANÇA	22.000,00	0,00	22.000,00	22.000,00	12.536,65	0,00
6.3.1.3.02.01.036	SERVIÇOS DE TELECOMUNICAÇÕES	15.000,00	0,00	15.000,00	10.000,00	9.270,07	5.000,00
6.3.1.3.02.04	PASSAGENS E HOSPEDAGENS	15.000,00	0,00	15.000,00	14.000,00	12.925,40	1.000,00
6.3.1.3.02.04.002	PASSAGENS - CONSELHEIROS	15.000,00	0,00	15.000,00	14.000,00	12.925,40	1.000,00
6.3.1.3.02.05	HOSPEDAGENS E ALIMENTAÇÃO	3.000,00	0,00	3.000,00	0,00	0,00	3.000,00
6.3.1.3.02.05.002	HOSPEDAGENS E ALIMENT. - CONSELHEIROS	3.000,00	0,00	3.000,00	0,00	0,00	3.000,00
6.3.1.3.02.06	DESPESA COM LOCOMOÇÃO	20.000,00	0,00	20.000,00	10.000,00	9.626,24	10.000,00
6.3.1.3.02.06.001	AUXÍLIO DESLOCAMENTO	20.000,00	0,00	20.000,00	10.000,00	9.626,24	10.000,00
6.3.1.4	FINANCEIRAS	15.000,00	0,00	15.000,00	10.000,00	8.385,47	5.000,00
6.3.1.4.01	FINANCEIRAS	15.000,00	0,00	15.000,00	10.000,00	8.385,47	5.000,00
6.3.1.4.01.02	SERVIÇOS BANCÁRIOS	15.000,00	0,00	15.000,00	10.000,00	8.385,47	5.000,00
6.3.1.4.01.02.001	TAXA SOBRE SERVIÇOS BANCÁRIOS	15.000,00	0,00	15.000,00	10.000,00	8.385,47	5.000,00
6.3.1.6	TRIBUTÁRIAS E CONTRIBUTIVAS	133.000,00	0,00	133.000,00	121.000,00	117.179,10	12.000,00
6.3.1.6.01	TRIBUTÁRIAS E CONTRIBUTIVAS	133.000,00	0,00	133.000,00	121.000,00	117.179,10	12.000,00
6.3.1.6.01.01	TRIBUTOS	6.000,00	0,00	6.000,00	6.000,00	3.583,11	0,00
6.3.1.6.01.01.001	INSS SOBRE SERVIÇOS PRESTADOS	2.000,00	0,00	2.000,00	2.000,00	1.270,43	0,00
6.3.1.6.01.01.002	IMPOSTOS E TAXAS	4.000,00	0,00	4.000,00	4.000,00	2.312,68	0,00
6.3.1.6.01.02	CONTRIBUIÇÕES	127.000,00	0,00	127.000,00	115.000,00	113.595,99	12.000,00
6.3.1.6.01.02.001	COTA PARTE	127.000,00	0,00	127.000,00	115.000,00	113.595,99	12.000,00
6.3.1.9	OUTRAS DESPESAS CORRENTES	25.000,00	0,00	25.000,00	15.500,00	10.873,83	9.500,00
6.3.1.9.01	OUTRAS DESPESAS CORRENTES	25.000,00	0,00	25.000,00	15.500,00	10.873,83	9.500,00
6.3.1.9.01.01	DEMAIS DESPESAS CORRENTES	25.000,00	0,00	25.000,00	15.500,00	10.873,83	9.500,00
6.3.1.9.01.01.002	INDENIZAÇÕES, RESTITUIÇÕES E REPOSIÇÕES	0,00	500,00	500,00	500,00	467,32	0,00
6.3.1.9.01.01.004	DESPESAS MIÚDAS DE PRONTO PAGAMENTO	25.000,00	-500,00	24.500,00	15.000,00	10.406,51	9.500,00



**BALANÇO - ORÇAMENTÁRIO****DESPESA****EXERCÍCIO / 2018**

Conta	Despesas Orçamentárias	Dotação Inicial	Créditos Adicionais	Dotação Atualizada	Despesas Empenhadas	..... Despesas Liquidadas .....	Saldo da Dotação
<b>6.3.2</b>	DESPESAS DE CAPITAL	15.000,00	0,00	15.000,00	0,00	0,00	15.000,00
6.3.2.1	INVESTIMENTOS	15.000,00	0,00	15.000,00	0,00	0,00	15.000,00
6.3.2.1.03	EQUIPAMENTOS E MATERIAIS PERMANENTES	15.000,00	0,00	15.000,00	0,00	0,00	15.000,00
6.3.2.1.03.01	EQUIPAMENTOS E MATERIAIS PERMANENTES	15.000,00	0,00	15.000,00	0,00	0,00	15.000,00
6.3.2.1.03.01.001	MÓVEIS E UTENSÍLIOS DE ESCRITÓRIOS	5.000,00	0,00	5.000,00	0,00	0,00	5.000,00
6.3.2.1.03.01.002	MÁQUINAS E EQUIPAMENTOS	10.000,00	0,00	10.000,00	0,00	0,00	10.000,00
<b>SUPERÁVIT</b>					69.326,41		
<b>TOTAL DA DESPESA</b> ➔		660.000,00	0,00	660.000,00	515.317,50	478.544,43	144.682,50

## BALANÇO - PATRIMONIAL

## ATIVO

## EXERCÍCIO / 2018

Conta	Especificação	Saldo Inicial	.....Movimentação do Ano.....		Saldo Atual
			..... Débito .....	..... Crédito .....	
<b>1</b>	ATIVO	3.281.944,49	4.369.514,65	4.002.866,61	3.648.592,53 D
<b>1.1</b>	ATIVO CIRCULANTE	3.233.621,08	4.350.272,92	3.977.680,70	3.606.213,30 D
<b>1.1.1</b>	CAIXA E EQUIVALENTES DE CAIXA	164.633,25	2.350.439,83	2.242.675,35	272.397,73 D
1.1.1.1	CAIXA E EQUIVALENTES DE CAIXA	164.633,25	2.350.439,83	2.242.675,35	272.397,73 D
1.1.1.1.03	BANCOS CONTA MOVIMENTO	4.229,38	378.792,44	383.021,82	0,00
1.1.1.1.03.01	BANCO DO BRASIL	4.229,38	378.792,44	383.021,82	0,00
1.1.1.1.03.01.001	BANCO DO BRASIL - C/C 33.001-9	4.229,38	378.792,44	383.021,82	0,00
1.1.1.1.04	BANCOS CONTA ARRECAÇÃO	2.007,82	1.091.355,47	1.093.363,29	0,00
1.1.1.1.04.01	BANCO DO BRASIL	2.007,82	1.091.355,47	1.093.363,29	0,00
1.1.1.1.04.01.001	BANCO DO BRASIL - C/C 177472-X	2.007,82	1.091.355,47	1.093.363,29	0,00
1.1.1.1.05	BANCOS APLICAÇÃO FINANCEIRA	155.118,18	616.788,43	509.294,14	262.612,47 D
1.1.1.1.05.01	BANCO DO BRASIL	155.118,18	616.788,43	509.294,14	262.612,47 D
1.1.1.1.05.01.001	BANCO DO BRASIL - C/C 11472-X	155.118,18	252.208,70	407.326,88	0,00
1.1.1.1.05.01.002	BANCO DO BRASIL - C/C 11472-X	0,00	339.463,28	93.355,07	246.108,21 D
1.1.1.1.05.01.003	BANCO DO BRASIL - C/C 34355-2	0,00	25.116,45	8.612,19	16.504,26 D
1.1.1.1.06	ADIANTAMENTOS DE SUPRIMENTO	0,00	12.706,76	12.706,76	0,00
1.1.1.1.06.01	SUPRIMENTO DE FUNDOS	0,00	12.706,76	12.706,76	0,00
1.1.1.1.06.01.001	ANTONIO RICARDO R.OLIVEIRA	0,00	12.706,76	12.706,76	0,00
1.1.1.1.07	DISPONÍVEL PARA APLICAÇÃO VINCULADA	3.277,87	250.796,73	244.289,34	9.785,26 D
1.1.1.1.07.01	ANUIDADES RECEBIDAS ANTECIPADAMENTE	3.277,87	250.796,73	244.289,34	9.785,26 D
1.1.1.1.07.01.001	ANUIDADES RECEBIDAS ANTECIPADAMENTE	3.277,87	250.796,73	244.289,34	9.785,26 D
<b>1.1.2</b>	CRÉDITOS DE CURTO PRAZO	3.053.138,48	1.936.537,59	1.663.379,03	3.326.297,04 D
1.1.2.1	CRÉDITOS A RECEBER	3.053.138,48	1.936.537,59	1.663.379,03	3.326.297,04 D
1.1.2.1.01	CRÉDITOS DO EXERCÍCIO	449.077,04	523.837,96	537.078,24	435.836,76 D
1.1.2.1.01.01	ANUIDADES	404.674,12	473.449,41	485.462,90	392.660,63 D
1.1.2.1.01.01.001	ANUIDADES PESSOA FÍSICA	242.505,68	323.258,05	333.723,46	232.040,27 D
1.1.2.1.01.01.002	ANUIDADES PESSOA JURÍDICA	162.168,44	150.191,36	151.739,44	160.620,36 D
1.1.2.1.01.02	MULTAS POR AUSÊNCIA ÀS ELEIÇÕES	0,00	528,00	528,00	0,00
1.1.2.1.01.02.001	PROFISSIONAIS	0,00	528,00	528,00	0,00
1.1.2.1.01.04	JUROS,ATUAL.MONET.,MULTAS,ENCARGOS	44.402,92	49.860,55	51.087,34	43.176,13 D
1.1.2.1.01.04.001	JUROS DE MORA	36.316,57	39.143,90	40.136,74	35.323,73 D
1.1.2.1.01.04.003	MULTAS SOBRE ANUIDADES	8.086,35	10.716,65	10.950,60	7.852,40 D
1.1.2.1.02	CRÉDITOS DE EXERCÍCIOS ANTERIORES	2.579.947,08	1.297.900,66	1.024.670,56	2.853.177,18 D
1.1.2.1.02.01	ANUIDADES	1.950.005,66	962.612,68	799.816,60	2.112.801,74 D
1.1.2.1.02.01.001	ANUIDADES PESSOA FÍSICA	1.319.595,93	596.702,35	561.579,42	1.354.718,86 D
1.1.2.1.02.01.002	ANUIDADES PESSOAS JURÍDICAS	630.409,73	365.910,33	238.237,18	758.082,88 D
1.1.2.1.02.02	MULTAS POR AUSÊNCIA ÀS ELEIÇÕES	173.079,78	103.188,18	38.107,18	238.160,78 D
1.1.2.1.02.02.001	PROFISSIONAIS	173.079,78	103.188,18	38.107,18	238.160,78 D
1.1.2.1.02.04	JUROS,ATUAL.MONET.,MULTAS,ENCARGOS	456.861,64	232.099,80	186.746,78	502.214,66 D
1.1.2.1.02.04.001	JUROS DE MORA	411.565,68	196.066,68	175.319,18	432.313,18 D
1.1.2.1.02.04.003	MULTAS SOBRE ANUIDADES	21.985,24	8.257,18	6.939,26	23.303,16 D
1.1.2.1.02.04.004	ENCARGOS S/MULTAS AUSÊNCIA AS	23.310,72	27.775,94	4.488,34	46.598,32 D
1.1.2.1.03	PARCELAMENTO DE DÉBITOS	24.114,36	114.798,97	101.630,23	37.283,10 D
1.1.2.1.03.01	ANUIDADES	15.935,10	90.786,86	78.975,06	27.746,90 D
1.1.2.1.03.01.001	ANUIDADES PESSOA FÍSICA	15.142,10	43.429,95	45.446,10	13.125,95 D
1.1.2.1.03.01.002	ANUIDADES PESSOA JURÍDICA	793,00	47.356,91	33.528,96	14.620,95 D
1.1.2.1.03.02	MULTAS POR AUSÊNCIA ÀS ELEIÇÕES	2.569,63	6.694,02	6.789,46	2.474,19 D
1.1.2.1.03.02.001	PROFISSIONAIS	2.569,63	6.694,02	6.789,46	2.474,19 D
1.1.2.1.03.04	JUROS,ATUAL.MONET.,MULTAS,ENCARGOS	5.609,63	17.318,09	15.865,71	7.062,01 D
1.1.2.1.03.04.001	JUROS DE MORA	5.239,06	15.619,65	14.389,48	6.469,23 D

## ATIVO

## EXERCÍCIO / 2018

Conta	Especificação	Saldo Inicial	.....Movimentação do Ano.....		Saldo Atual
			..... Débito .....	..... Crédito .....	
1.1.2.1.03.04.003	MULTAS SOBRE ANUIDADES	370,57	1.698,44	1.476,23	592,78D
<b>1.1.3</b>	DEMAIS CRÉD. E VALORES DE CURTO PRAZO	15.849,35	59.859,69	68.190,51	7.518,53 D
1.1.3.1	ADIANTAMENTOS CONC. A PESSOAL E A	0,00	59.576,71	59.576,71	0,00
1.1.3.1.01	ADIANTAMENTOS A PESSOAL	0,00	12.566,20	12.566,20	0,00
1.1.3.1.01.01	ADIANTAMENTOS A PESSOAL	0,00	12.566,20	12.566,20	0,00
1.1.3.1.01.01.002	ADIANTAMENTO DE FÉRIAS	0,00	9.212,20	9.212,20	0,00
1.1.3.1.01.01.003	ADIANTAMENTO DE 13º SALÁRIO	0,00	3.354,00	3.354,00	0,00
1.1.3.1.03	ADIANT. A PESSOAL C/VINC. ORÇAMENTÁRIA	0,00	47.010,51	47.010,51	0,00
1.1.3.1.03.01	ADIANT. A PESSOAL C/VINC. ORÇAMENTÁRIA	0,00	47.010,51	47.010,51	0,00
1.1.3.1.03.01.001	ASSISTÊNCIA MÉDICA	0,00	15.157,37	15.157,37	0,00
1.1.3.1.03.01.002	VALE-REFEIÇÃO	0,00	24.450,00	24.450,00	0,00
1.1.3.1.03.01.003	VALE-TRANSPORTE	0,00	7.403,14	7.403,14	0,00
1.1.3.2	TRIBUTOS E CONTRIBUIÇÕES A RECUPERAR	9.194,05	0,26	8.610,97	583,34D
1.1.3.2.01	TRIBUTOS E CONTRIBUIÇÕES A RECUPERAR	9.194,05	0,26	8.610,97	583,34D
1.1.3.2.01.01	ENTIDADES PÚBLICAS	9.194,05	0,26	8.610,97	583,34D
1.1.3.2.01.01.001	CONSELHO FEDERAL DE ESTATISTICA	8.610,71	0,26	8.610,97	0,00
1.1.3.2.01.01.003	SECRETARIA DA RECEITA FEDERAL	583,34	0,00	0,00	583,34D
1.1.3.5	DEPÓSITOS RESTITUÍVEIS E VALORES VINC.	6.655,30	282,72	2,83	6.935,19 D
1.1.3.5.01	DEPÓSITOS RESTITUÍVEIS E VALORES VINC.	6.655,30	282,72	2,83	6.935,19 D
1.1.3.5.01.01	DIVERSOS RESPONSÁVEIS	6.655,30	282,72	2,83	6.935,19 D
1.1.3.5.01.01.001	ANTONIO RICARDO	2.518,30	282,72	2,83	2.798,19 D
1.1.3.5.01.01.004	CONSTANTINE COML LTDA	4.137,00	0,00	0,00	4.137,00 D
<b>1.1.4</b>	ESTOQUES	0,00	2.869,20	2.869,20	0,00
1.1.4.1	ALMOXARIFADO	0,00	2.869,20	2.869,20	0,00
1.1.4.1.01	ALMOXARIFADO	0,00	2.869,20	2.869,20	0,00
1.1.4.1.01.01	MATERIAIS DE CONSUMO	0,00	2.869,20	2.869,20	0,00
1.1.4.1.01.01.001	MATERIAIS DE EXPEDIENTE	0,00	2.869,20	2.869,20	0,00
<b>1.1.5</b>	VAR. DIMINUTIVAS PAGAS	0,00	566,61	566,61	0,00
1.1.5.1	VAR. DIMINUTIVAS PAGAS	0,00	566,61	566,61	0,00
1.1.5.1.01	VAR. DIMINUTIVAS PAGAS	0,00	566,61	566,61	0,00
1.1.5.1.01.01	SEGUROS A APROPRIAR	0,00	566,61	566,61	0,00
1.1.5.1.01.01.002	BENS IMÓVEIS	0,00	566,61	566,61	0,00
<b>1.2</b>	ATIVO NÃO-CIRCULANTE	48.323,41	19.241,73	25.185,91	42.379,23 D
<b>1.2.1</b>	ATIVO REALIZÁVEL A LONGO PRAZO	0,00	19.241,73	18.623,83	617,90D
1.2.1.1	CRÉDITOS REALIZÁVEIS A LONGO PRAZO	0,00	19.241,73	18.623,83	617,90D
1.2.1.1.01	PARCELAMENTO DE DÉBITOS	0,00	617,90	0,00	617,90D
1.2.1.1.01.01	ANUIDADES	0,00	461,11	0,00	461,11D
1.2.1.1.01.01.001	PROFISSIONAIS	0,00	461,11	0,00	461,11D
1.2.1.1.01.04	JUROS, ATUAL.MONET.,MULTAS,ENCARGOS	0,00	156,79	0,00	156,79D
1.2.1.1.01.04.001	JUROS DE MORA	0,00	147,54	0,00	147,54D
1.2.1.1.01.04.003	MULTAS SOBRE ANUIDADES	0,00	9,25	0,00	9,25D
1.2.1.1.02	CRÉD EXERC. ANTERIORES NÃO	0,00	18.623,83	18.623,83	0,00
1.2.1.1.02.01	ANUIDADES	0,00	14.438,43	14.438,43	0,00
1.2.1.1.02.01.002	PESSOAS JURIDICAS	0,00	14.438,43	14.438,43	0,00
1.2.1.1.02.04	JUROS,ATUAL.MONET.,MULTAS,ENCARGOS	0,00	4.185,40	4.185,40	0,00
1.2.1.1.02.04.001	JUROS DE MORA	0,00	3.896,63	3.896,63	0,00
1.2.1.1.02.04.003	MULTAS SOBRE ANUIDADES	0,00	288,77	288,77	0,00
<b>1.2.2</b>	INVESTIMENTOS, IMOBILIZADO E INTANGÍVEL	48.323,41	0,00	6.562,08	41.761,33 D

**BALANÇO - PATRIMONIAL****ATIVO****EXERCÍCIO / 2018**

Conta	Especificação	Saldo Inicial	.....Movimentação do Ano.....		Saldo Atual
			..... Débito .....	..... Crédito .....	
1.2.2.2	IMOBILIZADO	48.323,41	0,00	6.562,08	41.761,33 D
1.2.2.2.01	BENS MÓVEIS	65.622,79	0,00	0,00	65.622,79 D
1.2.2.2.01.01	BENS MÓVEIS	65.622,79	0,00	0,00	65.622,79 D
1.2.2.2.01.01.001	MÓVEIS E UTENSÍLIOS DE ESCRITÓRIO	6.284,00	0,00	0,00	6.284,00 D
1.2.2.2.01.01.002	MÁQUINAS E EQUIPAMENTOS	59.338,79	0,00	0,00	59.338,79 D
1.2.2.2.03	DEPRECIÇÃO ACUMULADA (-)	-17.299,38	0,00	6.562,08	-23.861,46 C
1.2.2.2.03.01	DEPRECIÇÃO ACUM. DE BENS MÓVEIS (-)	-17.299,38	0,00	6.562,08	-23.861,46 C
1.2.2.2.03.01.001	MÓVEIS E UTENSÍLIOS DE ESCRITÓRIO	-1.884,96	0,00	628,32	-2.513,28 C
1.2.2.2.03.01.002	MÁQUINAS E EQUIPAMENTOS	-15.414,42	0,00	5.933,76	-21.348,18 C

**Fim do Relatório**

## PASSIVO

## EXERCÍCIO / 2018

Conta	Especificação	Saldo Inicial	.....Movimentação do Ano.....		Saldo Atual
			..... Débito .....	..... Crédito .....	
<b>2</b>	PASSIVO E PATRIMÔNIO LÍQUIDO	3.281.944,49	1.870.285,45	2.236.933,49	3.648.592,53 C
<b>2.1</b>	PASSIVO CIRCULANTE	630.810,09	660.856,94	728.202,98	698.156,13 C
<b>2.1.1</b>	OBRIG. TRABALHISTAS E PREVIDENCIÁRIAS	0,00	116.444,09	116.444,09	0,00
2.1.1.1	PESSOAL A PAGAR	0,00	89.572,02	89.572,02	0,00
2.1.1.1.01	PESSOAL A PAGAR	0,00	89.572,02	89.572,02	0,00
2.1.1.1.01.01	PESSOAL A PAGAR	0,00	89.572,02	89.572,02	0,00
2.1.1.1.01.01.001	SALÁRIOS E ORDENADOS	0,00	89.572,02	89.572,02	0,00
2.1.1.2	ENCARGOS SOCIAIS A PAGAR	0,00	26.872,07	26.872,07	0,00
2.1.1.2.01	ENCARGOS SOCIAIS A PAGAR	0,00	26.872,07	26.872,07	0,00
2.1.1.2.01.01	ENCARGOS SOCIAIS A PAGAR	0,00	26.872,07	26.872,07	0,00
2.1.1.2.01.01.001	INSS - PARTE PATRONAL	0,00	18.810,49	18.810,49	0,00
2.1.1.2.01.01.002	FGTS	0,00	7.165,84	7.165,84	0,00
2.1.1.2.01.01.003	PIS A RECOLHER	0,00	895,74	895,74	0,00
<b>2.1.2</b>	OBRIGAÇÕES DE CURTO PRAZO	398,75	238.939,76	238.541,01	0,00
2.1.2.1	OBRIGAÇÕES DE CURTO PRAZO	398,75	238.939,76	238.541,01	0,00
2.1.2.1.01	OBRIGAÇÕES FISCAIS DE CURTO PRAZO	398,75	8.319,33	7.920,58	0,00
2.1.2.1.01.01	OBRIGAÇÕES FISCAIS DE CURTO PRAZO	398,75	8.319,33	7.920,58	0,00
2.1.2.1.01.01.001	IRRF S/SERVIÇOS A RECOLHER	0,00	11,34	11,34	0,00
2.1.2.1.01.01.002	ISS S/SERVIÇOS A RECOLHER	0,00	131,33	131,33	0,00
2.1.2.1.01.01.003	IRRF/ COFINS/ CSLL/ PIS - COD.6175	0,00	637,92	637,92	0,00
2.1.2.1.01.01.004	INSS S/SERVIÇOS A RECOLHER	265,44	2.234,60	1.969,16	0,00
2.1.2.1.01.01.005	IRRF/ COFINS/ CSLL/ PIS - COD.6190	133,31	5.177,85	5.044,54	0,00
2.1.2.1.01.01.006	IRRF/ COFINS/ CSLL/ PIS - COD.6188	0,00	39,95	39,95	0,00
2.1.2.1.01.01.007	IRRF/ COFINS/ CSLL/ PIS - COD.6147	0,00	86,34	86,34	0,00
2.1.2.1.02	DEPÓSITOS CONSIGNÁVEIS	0,00	60.774,11	60.774,11	0,00
2.1.2.1.02.01	DEPÓSITOS CONSIGNÁVEIS	0,00	60.774,11	60.774,11	0,00
2.1.2.1.02.01.001	INSS - PARTE EMPREGADO	0,00	9.054,99	9.054,99	0,00
2.1.2.1.02.01.002	IRRF S/SALARIOS A RECOLHER	0,00	4.708,61	4.708,61	0,00
2.1.2.1.02.01.004	PLANO DE SAÚDE	0,00	15.157,37	15.157,37	0,00
2.1.2.1.02.01.010	VALE TRANSPORTE	0,00	7.403,14	7.403,14	0,00
2.1.2.1.02.01.014	PROGRAMA DE ALIMENTAÇÃO AO	0,00	24.450,00	24.450,00	0,00
2.1.2.1.03	FORNECEDORES	0,00	169.846,32	169.846,32	0,00
2.1.2.1.03.01	FORNECEDORES	0,00	169.846,32	169.846,32	0,00
2.1.2.1.03.01.002	SERVIÇOS DE COMUNICAÇÃO	0,00	9.471,79	9.471,79	0,00
2.1.2.1.03.01.003	SPIDERWARE SERVIÇOS DE INFORMATICA	0,00	17.510,19	17.510,19	0,00
2.1.2.1.03.01.004	ELETROPAULO	0,00	2.420,82	2.420,82	0,00
2.1.2.1.03.01.005	ASSOC TAXISTAS CHAME TAXI	0,00	3.880,90	3.880,90	0,00
2.1.2.1.03.01.007	CAMARGO ARANTES E CINELLI SOC ADV	0,00	2.878,29	2.878,29	0,00
2.1.2.1.03.01.010	KONTATO SERVS DE COBRANÇA	0,00	4.005,82	4.005,82	0,00
2.1.2.1.03.01.011	EMPRESA BRASILEIRA DE CORREIOS E	0,00	12.536,65	12.536,65	0,00
2.1.2.1.03.01.012	CONVIR ORGANIZAÇÃO CONTÁBIL LTDA	0,00	22.728,00	22.728,00	0,00
2.1.2.1.03.01.014	CAMILA SOARES	0,00	13.136,00	13.136,00	0,00
2.1.2.1.03.01.017	SERVIÇOS DE TERCEIROS EM GERAL	0,00	6.352,12	6.352,12	0,00
2.1.2.1.03.01.018	AUGUSTUS PASSAGENS E TURISMO LTDA	0,00	3.060,86	3.060,86	0,00
2.1.2.1.03.01.019	CONTAS A PAGAR	0,00	13.682,40	13.682,40	0,00
2.1.2.1.03.01.025	ARANCIBIA VIAGENS LTDA	0,00	3.271,13	3.271,13	0,00
2.1.2.1.03.01.026	CECILIA YKIKO HASHIOKA	0,00	19.772,32	19.772,32	0,00
2.1.2.1.03.01.027	N.CARBALLO IMOVEIS	0,00	29.301,92	29.301,92	0,00
2.1.2.1.03.01.028	SELFECORP VIAGENS CORPORATIVAS	0,00	5.837,11	5.837,11	0,00

Conta	Especificação	Saldo Inicial	.....Movimentação do Ano.....		Saldo Atual
			..... Débito .....	..... Crédito .....	
<b>2.1.3</b>	DEMAIS OBRIGAÇÕES DE CURTO PRAZO	80.435,85	129.359,02	131.394,61	82.471,44 C
2.1.3.1	CONTAS A PAGAR	0,00	9.281,64	9.281,64	0,00
2.1.3.1.01	CONTAS A PAGAR	0,00	9.281,64	9.281,64	0,00
2.1.3.1.01.01	CRÉDITOS DE TERCEIROS	0,00	9.281,64	9.281,64	0,00
2.1.3.1.01.01.003	CONTAS A PAGAR	0,00	2.312,68	2.312,68	0,00
2.1.3.1.01.01.006	DIARIAS E AUXILIO DESLOCAMENTO	0,00	6.501,64	6.501,64	0,00
2.1.3.1.01.01.009	REPOSICAO A TERCEIROS	0,00	467,32	467,32	0,00
2.1.3.2	TRANSFERÊNCIAS LEGAIS	74.695,15	120.077,38	111.466,89	66.084,66 C
2.1.3.2.01	TRANSFERÊNCIAS LEGAIS	74.695,15	120.077,38	111.466,89	66.084,66 C
2.1.3.2.01.01	TRANSFERÊNCIAS LEGAIS	74.695,15	120.077,38	111.466,89	66.084,66 C
2.1.3.2.01.01.001	COTA PARTE	74.695,15	120.077,38	111.466,89	66.084,66 C
2.1.3.9	OUTRAS OBRIGAÇÕES	5.740,70	0,00	10.646,08	16.386,78 C
2.1.3.9.01	OUTRAS OBRIGAÇÕES	5.740,70	0,00	10.646,08	16.386,78 C
2.1.3.9.01.04	DEPÓSITOS DE DIVERSAS ORIGENS	5.740,70	0,00	10.646,08	16.386,78 C
2.1.3.9.01.04.001	CRÉDITOS NÃO IDENTIFICADOS	5.740,70	0,00	10.646,08	16.386,78 C
<b>2.1.4</b>	PROVISÕES DE CURTO PRAZO	549.975,49	176.114,07	241.823,27	615.684,69 C
2.1.4.1	PROVISÕES TRABALHISTAS	14.042,94	19.788,99	22.132,41	16.386,36 C
2.1.4.1.01	PROVISÕES TRABALHISTAS	14.042,94	19.788,99	22.132,41	16.386,36 C
2.1.4.1.01.01	PROVISÕES PARA FÉRIAS	14.042,94	11.323,54	13.666,96	16.386,36 C
2.1.4.1.01.01.001	FÉRIAS	10.274,39	8.712,95	11.043,43	12.604,87 C
2.1.4.1.01.01.002	ENCARGOS SOCIAIS	3.768,55	2.610,59	2.623,53	3.781,49 C
2.1.4.1.01.02	PROVISÕES PARA 13º SALÁRIO	0,00	8.465,45	8.465,45	0,00
2.1.4.1.01.02.001	13º SALÁRIO	0,00	6.622,75	6.622,75	0,00
2.1.4.1.01.02.002	ENCARGOS SOCIAIS	0,00	1.842,70	1.842,70	0,00
2.1.4.3	PROVISÃO DE COTA-PARTE	535.932,55	156.325,08	219.690,86	599.298,33 C
2.1.4.3.01	PROVISÃO DE COTA-PARTE	535.932,55	156.325,08	219.690,86	599.298,33 C
2.1.4.3.01.01	PROVISÃO DE COTA-PARTE	535.932,55	156.325,08	219.690,86	599.298,33 C
2.1.4.3.01.01.001	PROVISÃO DE COTA-PARTE	535.932,55	156.325,08	219.690,86	599.298,33 C
<b>2.3</b>	PATRIMÔNIO LÍQUIDO	2.651.134,40	1.209.428,51	1.508.730,51	2.950.436,40 C
<b>2.3.1</b>	PATRIMÔNIO LÍQUIDO	2.651.134,40	1.209.428,51	1.508.730,51	2.950.436,40 C
2.3.1.1	PATRIMÔNIO SOCIAL	2.651.134,40	1.209.428,51	1.508.730,51	2.950.436,40 C
2.3.1.1.03	RESULTADOS ACUMULADOS	2.651.134,40	1.209.428,51	1.508.730,51	2.950.436,40 C
2.3.1.1.03.01	RESULTADOS ACUMULADOS	2.651.134,40	1.209.428,51	1.508.730,51	2.950.436,40 C
2.3.1.1.03.01.001	DO EXERCÍCIO	-86.488,66	1.122.939,85	1.508.730,51	299.302,00 C
2.3.1.1.03.01.002	DE EXERCÍCIOS ANTERIORES	2.737.623,06	86.488,66	0,00	2.651.134,40 C

Fim do Relatório

## ----- R E S U M O   D O   B A L A N Ç O -----

<b>TOTAL DO ATIVO</b>	3.648.592,53	<b>TOTAL DO PASSIVO</b>	698.156,13
		<b>TOTAL DO PL</b>	2.950.436,40
		<b>TOTAL DO PASSIVO + PL</b>	3.648.592,53
<b>ATIVO FINANCEIRO</b>	279.916,26	<b>PASSIVO FINANCEIRO</b>	98.857,80
<b>ATIVO PERMANENTE</b>	3.368.676,27	<b>PASSIVO PERMANENTE</b>	599.298,33
<b>SUPERÁVIT FINANCEIRO</b>	181.058,46		
<b>SALDO PATRIMONIAL</b>	2.950.436,40		

CONSELHO REGIONAL DE ESTATÍSTICA DA 3ª REGIÃO  
Sistema de Contabilidade  
**BALANÇO - PATRIMONIAL**  
**PASSIVO**  
**EXERCÍCIO / 2018**

---

Conta	Especificação	Saldo Inicial	.....Movimentação do Ano.....		Saldo Atual
			..... Débito .....	..... Crédito .....	

---



**DEMONSTRAÇÃO DOS FLUXOS DE CAIXA - EXERCÍCIO DE 2018**

<b>FLUXOS DE CAIXA DAS ATIVIDADES DAS OPERAÇÕES</b>	<b>2018</b>
<b>COM RECURSOS CORRENTES</b>	-
<b>INGRESSOS</b>	<b>584.643,91</b>
<b>RECEITAS DE CONTRIBUIÇÕES</b>	
Receita de Contribuições	488.830,94
<b>RECEITAS ORIGINÁRIAS</b>	
Receita de Serviços	35.790,00
Receita Financeira	32.211,39
Outras Receitas Originárias	27.811,58
Ingressos extraorçamentários	-
<b>DESEMBOLSOS</b>	<b>(478.544,43)</b>
<b>PESSOAL E OUTRAS DESPESAS</b>	
Pessoal e Encargos Sociais	(165.798,02)
Despesas com Material de Consumo	(2.869,20)
Serviços	(173.438,81)
Financeiras	(8.385,47)
Outras Despesas	(128.052,93)
Desembolsos extraorçamentários	-
<b>COM RECURSO DE CAPITAL</b>	-
<b>INGRESSOS</b>	-
<b>RECEITAS DE CAPITAL</b>	
Alienação de Bens	-
<b>DESEMBOLSOS</b>	-
<b>DESPESAS DE CAPITAL</b>	
Aquisição de Ativo Não Circulante	-
<b>COM RECURSO DE TERCEIROS</b>	-
<b>INGRESSOS</b>	-
Consignações e Retenções	-
<b>DESEMBOLSOS</b>	-
Consignações e Retenções	-
<b>TOTAL DAS DISPONIBILIDADES GERADAS NO PERÍODO</b>	<b>106.099,48</b>
<b>APURAÇÃO DO FLUXO DE CAIXA DO PERÍODO</b>	
Caixa e Equivalente de Caixa Final	272.397,33
Caixa e Equivalente de Caixa Inicial	164.633,25
<b>VARIAÇÃO LÍQUIDA DE DISPONIBILIDADES NO PERÍODO</b>	<b>107.764,08</b>